

Informações Gerenciais do Estado do Espírito Santo



MÊS: JANEIRO 2014

GOVERNO DO ESTADO DO ESPÍRITO SANTO
SECRETARIA DE ESTADO DE GESTÃO E RECURSOS HUMANOS
SUBSECRETARIA DE ESTADO RECURSOS HUMANOS
NÚCLEO DE ESTATÍSTICA DE RECURSOS HUMANOS

Governador do Estado do Espírito Santo:
José Renato Casagrande

Secretário de Estado de Gestão e Recursos Humanos:
Pablo Rodnitzky

Subsecretário de Estado Recursos Humanos:
Sandra Helena Bellon

Núcleo de Estatística de Recursos Humanos:
Marlene Vieira – Chefe de Núcleo de Estatística de Recursos Humanos
Claire Andrea Lyra – Assessor Especial
Lauryane Ferreira de Freitas - Estagiária
Marcelle Folha Motta de Moraes – Assessor Especial
Simone Pereira Nunes – Analista do Executivo
Zaloar Gomes Pinto – Analista do Executivo

SUMÁRIO

Demonstrativo do Quadro de Servidores Ativos e Inativos _____	5
Valores da Folha de Pagamento _____	6
Comparativo da Evolução do Quantitativo de Servidores _____	7
Comparativo da Evolução da Folha de Pagamento _____	8
Quantitativo de Servidores do Poder Executivo Estadual – Administração Direta _____	9
Quantitativo de Servidores do Poder Executivo Estadual – Autarquias _____	10
Quantitativo de Segurados do Regime Próprio de Previdência Social – RPPS _____	11
Despesas com Servidores do Poder Executivo Estadual – Administração Direta _____	12
Despesas com Servidores do Poder Executivo Estadual – Autarquias _____	13
Despesas Pagamento Aposentadorias e Pensões do Regime Próprio de Previdência Social – RPPS _	14
Demonstrativo da Evolução de Cargos de Designação Temporária _____	15
Demonstrativo dos Gastos com Escala Especial _____	17
Demonstrativo do Custo do Auxílio Alimentação Pago na Folha de Pagamento _____	18
Demonstrativo do Quantitativo e dos Gastos com Estagiários _____	19
Distribuição do Quantitativo e das Despesas de Pessoal por Área _____	21
Demonstrativo da Contribuição Previdenciária ao RPPS _____	22

APRESENTAÇÃO

Com a finalidade de dar publicidade aos seus atos de modo a permitir, dentre outros, planejamento, transparência e estudos sobre servidores públicos, a Secretaria de Estado de Gestão e Recursos Humanos, organiza e sistematiza, mensalmente, sob a denominação de relatório gerencial, informações pormenorizadas sobre quantitativos e gastos com pessoal. O relatório contempla dados do Poder Executivo Estadual, relativos aos servidores ativos e aos beneficiários do Regime Próprio de Previdência Social, no qual estão inseridos os aposentados e os pensionistas.

Os dados apresentados neste relatório são obtidos das folhas de pagamento processadas pelo sistema SIARHES. Assim, pode haver divergências em relação ao quantitativo de servidores, pois aqueles afastados em licença sem vencimentos ou cedidos sem ônus para o Poder Executivo, não estão contemplados.

Nos quadros de informações sobre servidores ativos e contribuições previdenciárias, na parte referente às despesas de pessoal, constam os dados dos servidores estatutários e dos celetistas, e dados do complemento previdenciário (APORTE). Esse complemento expressa o dispêndio do Governo para completar as despesas com o pagamento dos aposentados e pensionistas do Regime Próprio de Previdência. É obtido após apurada a arrecadação previdenciária do Fundo Financeiro, constituída pelas parcelas, de contribuição do servidor e de responsabilidade do Estado (encargo patronal), acrescida da taxa de administração do IPAJM, instituída pela L.C. nº 485/09.

As informações do relatório têm característica pontual e demonstram a composição da folha de pagamento quanto: às diversas categorias que a compõem e a vinculação ao regime previdenciário; o tipo de vínculo dos servidores para com o poder público – permanente ou transitório; a sua especificidade – civil ou militar; dentre outros. Em algumas das informações, são apresentados demonstrativos de seu comportamento ao longo dos últimos doze meses.

Os dados são coletados a partir das folhas de pagamento e expressam, nos quantitativos, o número de vínculos públicos e não o número de servidores, pois, há casos de acumulação legal. Assim, um mesmo servidor, detentor de dois cargos legalmente acumuláveis, é computado como dois vínculos. Quanto às despesas, nelas estão englobados, além das remunerações mensais regulares, pagamentos de: 13º vencimento, ocorridos no mês; abono férias e diferenças atrasadas, tanto de vantagens pessoais quanto de promoções, reestruturação de cargos e carreiras, criação de novas carreiras e aumento do quadro de vagas de servidores efetivos.

As oscilações regularmente verificadas, ora para mais ora para menos, decorrem, no caso dos quantitativos, das variações: do ingresso de novos servidores efetivos, nas contratações e desligamentos de servidores temporários com ênfase nos professores temporários, que encerraram contratos em dezembro, final de ano letivo e das aposentadorias; e, na questão das despesas, decorrem dos pagamentos variáveis, citados no parágrafo anterior além daqueles procedentes das variações nos quantitativos de servidores, mencionados.

Em janeiro/2014, houve uma queda no dispêndio com pessoal em comparação com dezembro/2013.

Algumas ocorrências em dezembro/2013 não existentes em janeiro/2014:

- a) Pagamento de Abono, no valor de R\$ 700,00 para todos os servidores do Poder Executivo;
- b) Pagamentos do 13º Salário e Férias dos Designados Temporários do Magistério, Saúde e Segurança Pública e respectivo encargo patronal (INSS);

- c) Pagamento de folha complementar nº 99 de nov/13 (direitos de servidores já aposentados, adquiridos no período enquanto ativo);
- d) Pagamento folha complementar nº 35 de nov/13, promoção Analistas do Executivo e Especialistas;
- e) Pagamento final dos Designados Temporários do Magistério em decorrência do encerramento dos contratos, por conclusão de ano letivo.

Em contrapartida no mês de janeiro/2014, excepcionalmente foram pagos:

- a) Gratificação de Insalubridade, retroativa a julho/2012, para servidores em atividade na área de saúde que recebem por subsídio, conforme Lei nº 749/2013;
- b) Com base em parecer da PGE, foram efetuados ajustes no pagamento de 13º vencimento, de todos os servidores, com o valor da remuneração de dezembro/2013.
- c) Novas tabelas de subsídio com pagamentos retroativos, na Polícia Civil, Polícia Militar/Corpo de Bombeiros, Auditores Fiscais, Consultores do Executivo, e Auditores do Estado;
- d) Novas tabelas de subsídio para Analistas do Executivo e Servidores da Saúde, a partir de 01/01/2014;
- e) Pagamento de reenquadramento de servidores do Magistério.

**QUADRO INFORMAÇÕES SOBRE QUANTITATIVO E PAGAMENTO DE SERVIDORES
ATIVOS, APOSENTADOS E DE PENSIONISTAS DO PODER EXECUTIVO**

JANEIRO/14

**INFORMAÇÕES
SERVIDORES
ATIVOS E
CONTRIBUIÇÕES
PREVIDENCIÁRIAS**

ESTATUTÁRIOS/CELETISTAS ATIVOS	33.106	225.586.992,47
COMISSIONADO ATIVOS	3.318	11.567.320,59
DTs	10.078	43.061.000,22
PENSÕES ESPECIAIS	259	587.127,20
COMP. APOSENTADORIA	1.027	5.530.759,56
ENC. SOCIAL PATRONAL		46.440.112,04
CONTRIBUIÇÃO COMPL. FUNPES		119.239.376,84
TOTAL	47.788	452.012.688,92
ESTAGIÁRIOS/MÉDICOS RESIDENTES	3.303	1.835.993,58
AUXÍLIO ALIMENTAÇÃO	9.535	3.020.345,45

**INFORMAÇÕES
FOLHAS
PAGAMENTO
APOSENTADOS E
PENSIONISTAS
DO RPPS**

APOSENTADOS	27.450	123.174.312,61
PENSIONISTAS	4.797	35.585.952,58
ENC. SOCIAL PATRONAL		-
TOTAL	32.247	158.760.265,19

DESPESAS COM PESSOAL JANEIRO 2014

PODER EXECUTIVO - ADM. DIRETA E AUTARQUIAS - ATIVOS E INATIVOS

	VALOR DA FOLHA	PERCENTUAL
Ativos	326.655.425,32	72,27
Complementação Aposentadoria - CLT (1)	5.530.759,56	1,22
Pensões Especiais	587.127,20	0,13
Contribuição Complementar ao FUNPES	119.239.376,84	26,38
	452.012.688,92	100,00

Fonte: Relatórios SIARHES - Administração Direta e Autarquias.

Nota:

(1) - Compreende complementações concedidas pelas Leis nºs 4.511/91, 4.565/91 e 5.567/98.

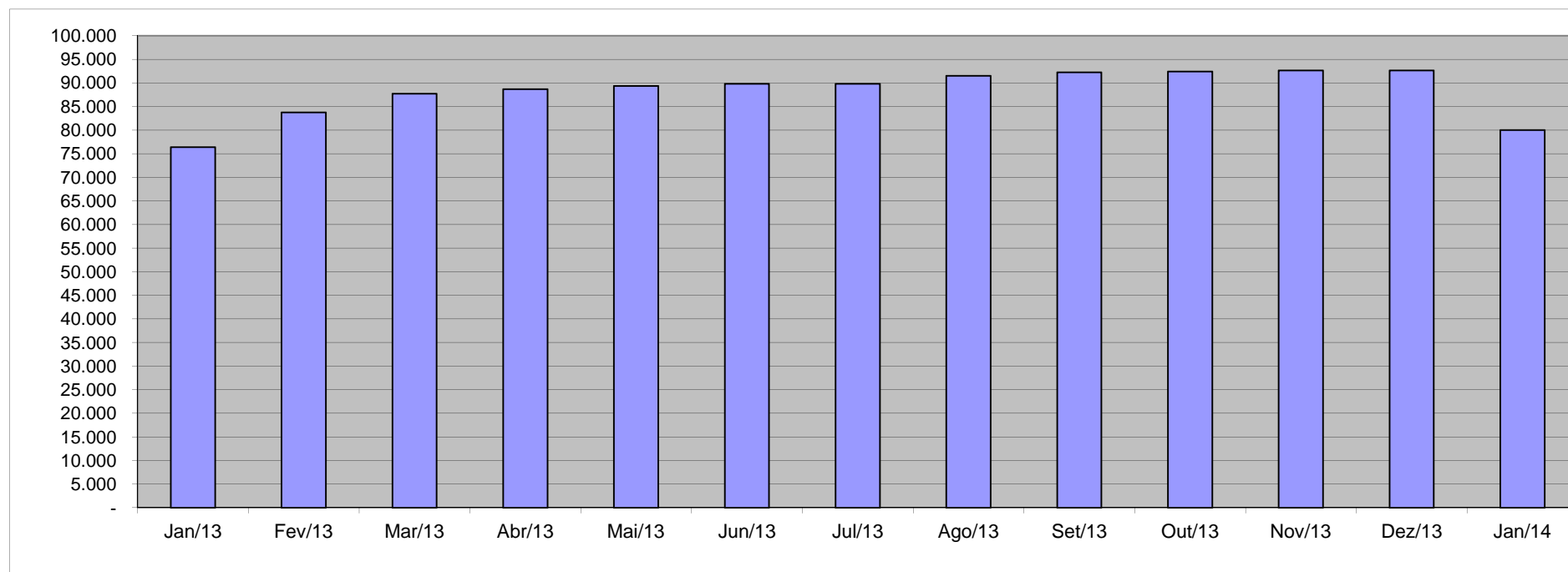
PAGAMENTO DOS BENEFICIÁRIOS DO REGIME PRÓPRIO DE PREVIDÊNCIA SOCIAL - RPPS

	VALOR DA FOLHA	PERCENTUAL
Aposentados	123.174.312,61	77,63
Pensionistas	35.500.883,52	22,37
	158.675.196,13	100,00

Fonte: Relatórios SIARHES - Administração Direta e Autarquias.

QUANTITATIVO SERVIDORES - ATIVOS DO PODER EXECUTIVO E APOSENTADOS E PENSIONISTAS DO RPPS

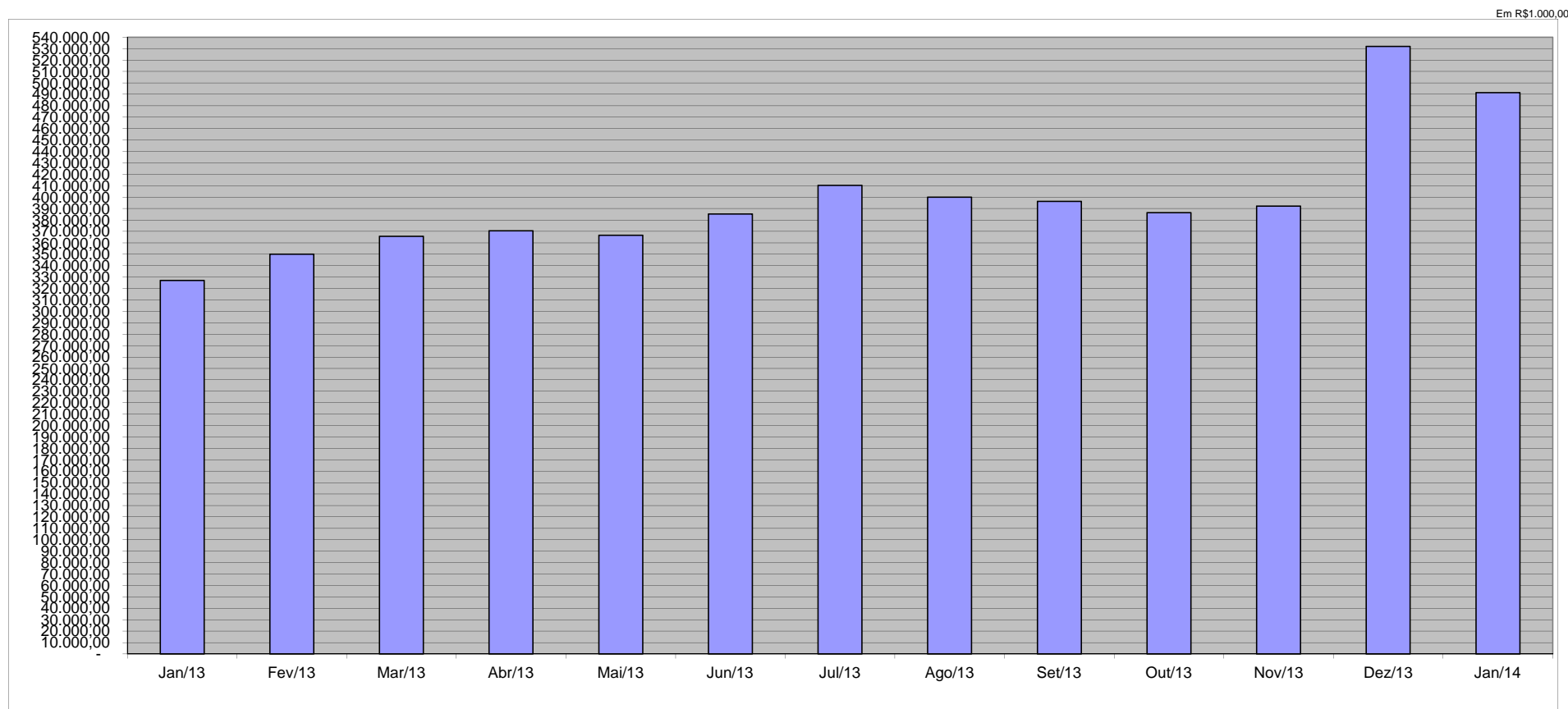
Jan/13	Fev/13	Mar/13	Abr/13	Mai/13	Jun/13	Jul/13	Ago/13	Set/13	Out/13	Nov/13	Dez/13	Jan/14
76.386	83.761	87.733	88.655	89.355	89.809	89.791	91.501	92.235	92.407	92.635	92.623	80.035



Fonte: Relatórios SIARHES - Administração Direta e Autarquias.

VALOR DAS FOLHAS DE PAGAMENTO - ATIVOS DO PODER EXECUTIVO E APOSENTADOS E PENSIONISTAS DO RPPS (1)

Jan/13	Fev/13	Mar/13	Abr/13	Mai/13	Jun/13	Jul/13	Ago/13	Set/13	Out/13	Nov/13	Dez/13	Jan/14
326.986,83	350.122,02	365.585,23	370.441,45	366.701,50	385.144,31	410.373,76	399.996,92	396.337,23	386.330,19	392.055,15	531.865,00	491.533,58



Fonte: Relatórios SIARHES - Administração Direta e Autarquias.

Nota:

(1) - O valor das folhas de pagamento refere-se ao somatório das folhas dos servidores ativos e dos aposentados e pensionistas e **não**, às despesas com o pagamento dos servidores, visto que, no pagamento da folha dos aposentados deduz-se a parcela previdenciária dos servidores vinculados ao regime próprio de previdência - fundo financeiro.

QUANTITATIVO DE SERVIDORES ATIVOS DO PODER EXECUTIVO ESTADUAL - ADM. DIRETA
JANEIRO/2014

	ÓRGÃOS	EFETIVOS/CLT - ATIVOS			COMISSIONADOS ATIVOS	COMPL. APOS.(1) CLT	DT'S - ATIVOS			TOTAL GERAL		
		VENCIMENTO	SUBSÍDIO	SUB-TOTAL			VENCIMENTO	SUBSÍDIO	SUB-TOTAL	VENCIMENTO	SUBSÍDIO	TOTAL
ADMINISTRAÇÃO DIRETA	SECONT/AGE	-	82	82	39	-	-	-	-	39	82	121
	APE	1	6	7	19	-	-	-	-	20	6	26
	CASA CIVIL	1	8	9	63	-	-	-	-	64	8	72
	CASA MILITAR	1	23	24	13	-	-	-	-	14	23	37
	CBMES	106	1.192	1.298	3	-	-	-	-	109	1.192	1.301
	SECT/SECTIT	1	60	61	47	-	-	-	-	48	60	108
	DEFENSORIA PÚBLICA	2	206	208	20	2	-	-	-	24	206	230
	PGE	-	129	129	117	-	-	-	-	117	129	246
	POLÍCIA CIVIL	122	2.370	2.492	1	9	-	-	-	132	2.370	2.502
	POL. MILITAR	717	7.366	8.083	-	-	-	-	-	717	7.366	8.083
	POL. MILITAR-HPM	177	265	442	-	-	-	-	-	177	265	442
	SEAG	-	24	24	56	-	-	-	-	56	24	80
	SEAMA	-	14	14	20	-	-	-	-	20	14	34
	SECULT	4	116	120	54	-	-	-	-	58	116	174
	SECOM	-	6	6	31	-	-	-	-	31	6	37
	SEDETUR/SEDES	-	1	1	42	-	-	-	-	42	1	43
	SETUR	-	19	19	21	-	-	-	-	21	19	40
	SEDIT/SETOP	-	12	12	43	-	-	-	-	43	12	55
	SEDU	978	8.079	9.057	152	34	2.826	482	3.308	3.990	8.561	12.551
	SEDURB	-	7	7	50	-	-	-	-	50	7	57
	SEFAZ	-	520	520	123	-	-	-	-	123	520	643
	SEG	4	21	25	221	-	-	-	-	225	21	246
	SEJUS	11	1.073	1.084	480	-	6	2.049	2.055	497	3.122	3.619
	SEP	-	25	25	50	-	-	-	-	50	25	75
	SEGER	4	135	139	127	59	-	-	-	190	135	325
	SEGER - Pensões Especiais (2)	259	-	259	-	-	-	-	-	259	-	259
	SEGER - Prev. Complementar	-	-	-	-	55	-	-	-	55	-	55
	SESA	638	5.262	5.900	306	43	23	3.522	3.545	1.010	8.784	9.794
	SESP	-	33	33	77	-	-	-	-	77	33	110
	SESPORT	-	20	20	23	-	47	-	47	70	20	90
	SEASTDH/SEADH	1	29	30	86	-	-	-	-	87	29	116
	VICE GOVERNADORIA	-	1	1	17	-	-	-	-	17	1	18
	Sub-Total	3.027	27.104	30.131	2.301	202	2.902	6.053	8.955	8.432	33.157	41.589

Fonte: Relatórios SIARHES - Administração Direta e Autarquias.

Notas:

(1) - O quantitativo refere-se exclusivamente àqueles servidores/pensionistas que receberam complementação nesta competência e não aos que têm o direito. Por essa razão, na hipótese de ocorrer alteração na remuneração dos servidores ativos, poderá haver alteração nestes quantitativos.

(2) - Refere-se aos Pensionistas - Pensão Especial a cargo da SEGER.

Observação:

Os ocupantes dos cargos temporários de Assistentes de Gestão e Cuidador estão incluídos no total de servidores efetivos/subsídio das diversas unidades orçamentárias do Estado, onde estão prestando serviços.

QUANTITATIVO DE SERVIDORES ATIVOS DO PODER EXECUTIVO ESTADUAL - ADM. INDIRETA - AUTARQUIAS
JANEIRO/2014

	ÓRGÃOS	EFETIVOS/CLT - ATIVOS			COMISSIONADOS ATIVOS	COMPL. APOS.(1) CLT	DT'S - ATIVOS			TOTAL GERAL		
		VENCIMENTO	SUBSÍDIO	SUB-TOTAL			VENCIMENTO	SUBSÍDIO	SUB-TOTAL	VENCIMENTO	SUBSÍDIO	TOTAL
AUTARQUIAS	ADERES	-	-	-	32	-	-	-	-	32	-	32
	AGERH	-	-	-	-	-	-	-	-	-	-	-
	DER/ES	246	9	255	42	597	-	-	-	885	9	894
	FAMES	-	35	35	38	5	-	63	63	43	98	141
	FAPES	-	-	-	35	-	-	-	-	35	-	35
	ESESP	-	-	-	23	-	-	-	-	23	-	23
	IASES	18	405	423	90	23	-	925	925	131	1.330	1.461
	IEMA	2	255	257	38	-	-	27	27	40	282	322
	IJSN	20	74	94	31	11	-	-	-	62	74	136
	IDAF	25	517	542	5	7	76	-	76	113	517	630
	INCAPER	28	662	690	5	112	-	-	-	145	662	807
	IOPES	-	50	50	26	-	-	32	32	26	82	108
	PROCON	-	-	-	58	-	-	-	-	58	-	58
	RTV-ES	95	-	95	32	11	-	-	-	138	-	138
	ASPE (2)	-	8	8	13	-	-	-	-	13	8	21
	DETRAN (2)	154	123	277	365	7	-	-	-	526	123	649
	DIO (2)	33	21	54	27	52	-	-	-	112	21	133
	IPAJM (2)	40	79	119	34	-	-	-	-	74	79	153
	JUCEES (2)	19	47	66	27	-	-	-	-	46	47	93
	IPEM (2)	-	42	42	25	-	-	-	-	25	42	67
	PRODEST	205	-	205	16	-	-	-	-	221	-	221
	SUPPIN (2)	1	-	1	25	-	-	-	-	26	-	26
	IDURB	-	10	10	20	-	-	-	-	20	10	30
	ARSI	-	11	11	10	-	-	-	-	10	11	21
	Sub-Total	886	2.348	3.234	1.017	825	76	1.047	1.123	2.804	3.395	6.199

TOTAL DA DIRETA	3.027	27.104	30.131	2.301	202	2.902	6.053	8.955	8.432	33.157	41.589
TOTAL DA INDIRETA	886	2.348	3.234	1.017	825	76	1.047	1.123	2.804	3.395	6.199
TOTAL GERAL	3.913	29.452	33.365	3.318	1.027	2.978	7.100	10.078	11.236	36.552	47.788

ESTAGIÁRIOS											3.303
--------------------	--	--	--	--	--	--	--	--	--	--	--------------

Fonte: Relatórios SIARHES - Administração Direta e Autarquias.

Notas:

(1) - O quantitativo refere-se exclusivamente àqueles servidores/pensionistas que receberam complementação nesta competência e não aos que têm o direito. Por essa razão, na hipótese de ocorrer alteração na remuneração dos servidores ativos, poderá haver alteração nestes quantitativos.

(2) - Órgãos sem recursos do Tesouro para pagar pessoal.

**QUANTITATIVO DE SEGURADOS PAGOS, PELO REGIME PRÓPRIO DE PREVIDÊNCIA SOCIAL - RPPS - PODER EXECUTIVO
JANEIRO/2014**

	ÓRGÃOS	APOSENTADOS			PENSÕES			TOTAL GERAL		
		VENCIMENTO	SUBSÍDIO	SUB-TOTAL	VENCIMENTO	SUBSÍDIO	SUB-TOTAL	VENCIMENTO	SUBSÍDIO	TOTAL
ADMINISTRAÇÃO DIRETA	SECONT/AGE	1	3	4	2	-	2	3	3	6
	APE	2	7	9	-	-	-	2	7	9
	CASA CIVIL	24	26	50	5	-	5	29	26	55
	CASA MILITAR	7	5	12	5	1	6	12	6	18
	CBMES	13	167	180	3	30	33	16	197	213
	SECT/SECTIT	-	2	2	1	-	1	1	2	3
	DEFENSORIA PÚBLICA	6	67	73	9	3	12	15	70	85
	PGE	13	36	49	4	11	15	17	47	64
	POLÍCIA CIVIL	151	634	785	268	134	402	419	768	1.187
	POL. MILITAR	367	3.507	3.874	149	1.527	1.676	516	5.034	5.550
	POL. MILITAR -HPM	2	9	11	1	-	1	3	9	12
	SEAG	30	66	96	32	10	42	62	76	138
	SEAMA	-	1	1	-	-	-	-	1	1
	SECULT	17	37	54	4	4	8	21	41	62
	SECOM	2	6	8	1	1	2	3	7	10
	SEDETUR/SEDES	-	1	1	-	-	-	-	1	1
	SETUR	-	1	1	1	-	1	1	1	2
	SEDI/SETOP	5	11	16	2	-	2	7	11	18
	SEDU	11.075	6.760	17.835	814	302	1.116	11.889	7.062	18.951
	SEDURB	-	1	1	-	-	-	-	1	1
	SEFAZ	122	616	738	169	378	547	291	994	1.285
	SEG	12	9	21	3	1	4	15	10	25
	SEJUS	49	152	201	23	11	34	72	163	235
	SEP	-	1	1	8	3	11	8	4	12
	SEGER	68	129	197	141	126	267	209	255	464
	SESA	421	1.766	2.187	290	113	403	711	1.879	2.590
	SESP	8	72	80	35	21	56	43	93	136
	SESPORT	1	3	4	-	-	-	1	3	4
	SEASTDH/SEADH	13	45	58	4	-	4	17	45	62
	VICE GOVERNADORIA	1	3	4	-	-	-	1	3	4
	Total	12.410	14.143	26.553	1.974	2.676	4.650	14.384	16.819	31.203

	ÓRGÃOS	APOSENTADOS			PENSÕES			TOTAL GERAL		
		VENCIMENTO	SUBSÍDIO	SUB-TOTAL	VENCIMENTO	SUBSÍDIO	SUB-TOTAL	VENCIMENTO	SUBSÍDIO	TOTAL
AUTARQUIAS	ADERES	-	-	-	-	-	-	-	-	-
	AGERH	-	-	-	-	-	-	-	-	-
	DER/ES	115	-	115	26	-	26	141	-	141
	FAMES	4	12	16	2	-	2	6	12	18
	FAPES	-	-	-	-	-	-	-	-	-
	ESESP	-	-	-	-	-	-	-	-	-
	IASES	30	87	117	14	-	14	44	87	131
	IEMA	-	2	2	4	-	4	4	2	6
	IJSN	21	48	69	8	-	8	29	48	77
	IDAF	30	56	86	12	3	15	42	59	101
	INCAPER	49	168	217	25	6	31	74	174	248
	IOPES	-	-	-	-	-	-	-	-	-
	PROCON	-	-	-	-	-	-	-	-	-
	RTV-ES	39	-	39	22	-	22	61	-	61
	ASPE	-	-	-	-	-	-	-	-	-
	DETRAN	119	-	119	9	-	9	128	-	128
	DIO	34	-	34	6	-	6	40	-	40
	IPAJM	64	-	64	8	-	8	72	-	72
	JUCEES	18	-	18	2	-	2	20	-	20
	IPEM	-	-	-	-	-	-	-	-	-
	PRODEST	-	-	-	-	-	-	-	-	-
	SUPPIN	1	-	1	-	-	-	1	-	1
	IDURB	-	-	-	-	-	-	-	-	-
	ARSI	-	-	-	-	-	-	-	-	-
	Total	524	373	897	138	9	147	662	382	1.044

TOTAL SERVIDORES: APOSENTADOS EFETIVOS E PENSÕES

32.247

Fonte: Relatórios SIARHES - Administração Direta e Autarquias.

DESPESAS COM PAGAMENTO DE SERVIDORES DO PODER EXECUTIVO ESTADUAL - ADM. DIRETA
ATIVOS, APOSENTADOS E PENSIONISTAS
JANEIRO/2014

Em: R\$ 1,00

	ÓRGÃOS	EFETIVOS/CLT	COMISSIONADOS ATIVOS	COMPL. APOS.	DT'S	ENCARGOS PATRONAIS			TOTAL ATIVOS	CONTRIB. COMPL. FUNPES	DESPESA TOTAL
		ATIVOS		CLT	ATIVOS	INSS/FGTS	IPAJM	OUTROS REGIMES			
ADMINISTRAÇÃO DIRETA	SECONT/AGE	1.070.488,26	128.892,21	-	-	26.738,62	191.814,84	-	1.417.933,93	(98.419,21)	1.319.514,72
	APE	25.538,57	58.800,49	-	-	12.184,97	5.038,68	-	101.562,71	33.930,36	135.493,07
	CASA CIVIL	69.095,73	197.218,79	-	-	46.556,61	5.879,02	-	318.750,15	271.331,35	590.081,50
	CASA MILITAR	402.148,20	58.378,34	-	-	11.757,18	70.448,80	-	542.732,52	(46.740,52)	495.992,00
	CBMES	8.342.129,10	9.366,92	-	-	3.864,43	1.423.567,94	-	9.778.928,39	654.348,90	10.433.277,29
	SECT/SECTIT	177.923,55	146.007,52	-	-	43.084,52	20.007,30	-	387.022,89	7.603,03	394.625,92
	DEFENSORIA PÚBLICA	2.766.909,72	28.613,44	30.698,94	-	13.410,56	537.771,66	-	3.377.404,32	763.825,31	4.141.229,63
	PGE	3.087.866,71	279.122,15	-	-	58.098,38	580.631,86	-	4.005.719,10	687.303,16	4.693.022,26
	POLÍCIA CIVIL	26.598.153,62	4.482,59	59.818,86	-	663,12	4.540.132,77	-	31.203.250,96	5.499.137,24	36.702.388,20
	POL. MILITAR	54.147.852,10	-	-	-	1.548,29	9.367.547,85	-	63.516.948,24	31.146.120,75	94.663.068,99
	POL. MILITAR -HPM	3.212.549,01	-	-	-	-	559.752,88	-	3.772.301,89	(800.722,42)	2.971.579,47
	SEAG	151.506,38	197.420,09	-	-	37.908,44	20.148,60	-	406.983,51	459.563,50	866.547,01
	SEAMA	71.504,47	88.166,44	-	-	21.614,79	9.189,08	-	190.474,78	5.966,81	196.441,59
	SECULT	659.011,60	188.627,31	-	-	37.859,14	117.037,15	-	1.002.535,20	67.254,43	1.069.789,63
	SECOM	40.903,78	146.129,62	-	-	31.024,94	7.138,60	-	225.196,94	16.007,14	241.204,08
	SEDETUR/SEDES	13.669,76	216.520,37	-	-	43.321,66	1.137,88	-	274.649,67	7.358,37	282.008,04
	SETUR	113.001,13	105.519,32	-	-	21.948,04	17.780,84	-	258.249,33	(1.728,63)	256.520,70
	SEDT/SETOP	84.801,03	191.591,15	-	-	37.210,39	11.131,98	-	324.734,55	73.821,76	398.556,31
	SEDU	28.896.735,00	486.277,66	36.709,18	3.879.620,76	654.368,79	5.656.244,78	633,69	39.610.589,86	41.144.810,47	80.755.400,33
	SEDURB	62.716,85	230.788,18	-	-	46.758,26	9.347,86	-	349.611,15	5.825,50	355.436,65
	SEFAZ	13.393.907,59	418.352,71	-	-	77.435,01	2.743.766,48	-	16.633.461,79	28.919.392,41	45.552.854,20
	SEG	243.188,38	935.046,34	-	-	193.592,69	31.469,78	212,48	1.403.509,67	32.251,97	1.435.761,64
	SEJUS	4.075.880,73	1.296.502,08	-	5.353.062,93	1.288.561,99	633.102,28	2.822,03	12.649.932,04	644.218,46	13.294.150,50
	SEP	308.608,23	191.490,68	-	-	35.687,79	54.810,14	-	590.596,84	32.163,00	622.759,84
	SEGER	753.134,90	423.598,50	203.155,08	-	76.130,16	139.158,54	1.404,97	1.596.582,15	1.915.848,31	3.512.430,46
	SEGER - Pensões Especiais (1)	587.127,20	-	-	-	-	-	-	587.127,20	-	587.127,20
	SEGER - Prev. Complementar	-	-	348.393,84	-	-	-	-	348.393,84	-	348.393,84
	SESA	58.441.098,29	1.001.595,30	329.762,55	30.896.909,81	6.356.792,51	5.484.128,42	448,56	102.510.735,44	3.398.574,58	105.909.310,02
	SESP	505.246,72	348.556,49	-	-	62.724,75	87.737,82	-	1.004.265,78	785.013,89	1.789.279,67
	SESPORT	128.508,38	112.730,90	-	47.994,92	36.956,14	20.758,52	-	346.948,86	11.095,09	358.043,95
	SEASTDH/SEADH	136.731,98	261.014,77	-	-	51.057,77	23.832,82	2.962,29	475.599,63	206.688,51	682.288,14
	VICE GOVERNADORIA	41.899,52	71.445,41	-	-	21.736,83	1.781,88	-	136.863,64	6.966,34	143.829,98
Sub-Total		208.609.836,49	7.822.255,77	1.008.538,44	40.177.588,42	9.350.596,77	32.372.297,05	8.484,02	299.349.596,96	115.848.809,86	415.198.406,82

Fonte: Relatórios SIARHES - Administração Direta e Autarquias.

Notas:

(1) - Refere-se aos Pensionistas - Pensão Especial a cargo da SEGER.

DESPESAS COM PAGAMENTO DE SERVIDORES DO PODER EXECUTIVO ESTADUAL - ADM. INDIRETA - AUTARQUIAS
ATIVOS, APOSENTADOS E PENSIONISTAS
JANEIRO/2014

Em: R\$ 1,00

	ÓRGÃOS	EFETIVOS/CLT	COMISSIONADOS ATIVOS	COMPL. APOS.	DT'S	ENCARGOS PATRONAIS			TOTAL ATIVOS	CONTRIB. COMPL. FUNPES	DESPESA TOTAL
		ATIVOS		CLT	ATIVOS	INSS/FGTS	IPAJM	OUTROS REGIMES			
AUTARQUIAS	ADERES	-	155.483,82	-	-	29.925,23	-	-	185.409,05	-	185.409,05
	AGERH	-	-	-	-	-	-	-	-	-	-
	DER/ES	1.924.508,57	139.639,31	3.706.663,48	-	28.198,57	340.971,76	-	6.139.981,69	516.282,81	6.656.264,50
	FAMES	235.571,52	89.122,44	14.567,36	253.678,86	18.625,47	44.475,20	-	656.040,85	40.587,80	696.628,65
	FAPES	-	139.963,30	-	-	24.998,44	250,60	-	165.212,34	(375,90)	164.836,44
	ESESP	-	99.711,31	-	-	9.353,83	22.565,40	381,67	132.012,21	(33.848,10)	98.164,11
	IASES	1.149.112,55	853.196,65	16.887,49	2.320.215,53	546.768,71	295.570,06	165,48	5.181.916,47	416.940,12	5.598.856,59
	HEMA	1.457.088,70	88.437,61	-	74.844,10	33.924,81	275.618,26	592,34	1.930.505,82	4.111,87	1.934.617,69
	IJSN	673.789,73	124.034,41	39.547,99	-	21.631,74	120.835,26	-	979.839,13	291.612,39	1.271.451,52
	IDAF	3.008.348,83	19.112,69	13.276,85	82.863,32	22.921,20	589.269,84	-	3.735.792,73	334.840,66	4.070.633,39
	INCAPER	3.555.346,31	95.334,43	490.085,15	-	6.472,87	696.979,52	-	4.844.218,28	636.568,22	5.480.786,50
	IOPES	306.645,48	98.014,91	-	151.809,99	50.940,20	50.071,04	-	657.481,62	-	657.481,62
	PROCON	-	149.042,00	-	-	30.658,36	377,56	-	180.077,92	-	180.077,92
	RTV-ES	444.965,35	139.734,59	11.401,76	-	42.899,88	67.957,22	-	706.958,80	90.347,01	797.305,81
	ASPE (1)	42.173,63	53.647,09	-	-	9.898,46	8.993,52	-	114.712,70	(1.766,61)	112.946,09
	DETRAN (1)	1.685.600,77	672.236,93	18.714,18	-	171.415,85	253.448,90	-	2.801.416,63	349.210,92	3.150.627,55
	DIO (1)	239.550,22	109.262,26	211.076,86	-	22.783,44	45.932,58	-	628.605,36	150.129,01	778.734,37
	IPAJM (1)	635.059,50	206.879,72	-	-	27.256,49	127.051,72	-	996.247,43	514.904,56	1.511.151,99
	JUCEES (1)	352.101,07	67.915,18	-	-	30.423,64	53.320,38	-	503.760,27	69.670,86	573.431,13
	IPEM (1)	175.652,42	90.616,15	-	-	19.711,58	35.444,92	-	321.425,07	-	321.425,07
	PRODEST	1.576.164,11	73.701,16	-	-	469.518,73	236,22	-	2.119.620,22	(354,33)	2.119.265,89
	SUPPIN (1)	258,99	111.448,36	-	-	19.947,91	-	-	131.655,26	11.705,69	143.360,95
	IDURB	50.406,54	100.242,94	-	-	6.550,85	9.644,28	-	166.844,61	-	166.844,61
	ARSI	51.938,89	68.287,56	-	-	13.182,55	10.571,66	-	143.980,66	-	143.980,66
	Sub-Total	17.564.283,18	3.745.064,82	4.522.221,12	2.883.411,80	1.658.008,81	3.049.585,90	1.139,49	33.423.715,12	3.390.566,98	36.814.282,10
TOTAL DA DIRETA		208.609.836,49	7.822.255,77	1.008.538,44	40.177.588,42	9.350.596,77	32.372.297,05	8.484,02	299.349.596,96	115.848.809,86	415.198.406,82
TOTAL DA INDIRETA		17.564.283,18	3.745.064,82	4.522.221,12	2.883.411,80	1.658.008,81	3.049.585,90	1.139,49	33.423.715,12	3.390.566,98	36.814.282,10
TOTAL GERAL		226.174.119,67	11.567.320,59	5.530.759,56	43.061.000,22	11.008.605,58	35.421.882,95	9.623,51	332.773.312,08	119.239.376,84	452.012.688,92

ESTAGIÁRIOS											1.835.993,58
--------------------	--	--	--	--	--	--	--	--	--	--	---------------------

Fonte: Relatórios SIARHES - Administração Direta e Autarquias.

Nota:

(1) - Órgãos sem recursos do Tesouro para pagar pessoal.

DEMONSTRATIVO DA FOLHA DE PAGAMENTO DE APOSENTADORIAS E PENSÕES DO REGIME PRÓPRIO DE PREVIDÊNCIA SOCIAL - RPPS - PODER EXECUTIVO

JANEIRO/2014

Em: R\$ 1,00

	ÓRGÃOS	APOSENTADOS	PENSÕES	IPAJM	FOLHA TOTAL
ADMINISTRAÇÃO DIRETA	SECONT/AGE	33.138,23	8.938,94	-	42.077,17
	APE	38.831,57	-	-	38.831,57
	CASA CIVIL	269.061,43	22.966,73	-	292.028,16
	CASA MILITAR	52.371,61	8.678,22	-	61.049,83
	CBMES	1.709.278,51	174.842,54	-	1.884.121,05
	SECT/SECTIT	4.081,44	13.783,28	-	17.864,72
	DEFENSORIA PÚBLICA	953.450,87	103.979,76	-	1.057.430,63
	PGE	819.951,79	305.244,39	-	1.125.196,18
	POLÍCIA CIVIL	7.450.082,43	2.731.436,90	-	10.181.519,33
	POL. MILITAR	32.414.592,74	10.702.913,31	-	43.117.506,05
	POL. MILITAR -HPM	33.109,41	834,59	-	33.944,00
	SEAG	343.007,42	135.664,06	-	478.671,48
	SEAMA	6.172,62	-	-	6.172,62
	SECULT	192.955,48	16.911,75	-	209.867,23
	SECOM	17.176,16	4.092,83	-	21.268,99
	SEDETUR/SEDES	8.123,67	-	-	8.123,67
	SETUR	8.382,65	1.431,52	-	9.814,17
	SEDIT/SETOP	77.212,52	3.774,77	-	80.987,29
	SEDU	43.906.158,79	2.165.430,00	-	46.071.588,79
	SEDURB	6.564,75	-	-	6.564,75
	SEFAZ	18.661.137,91	16.316.623,50	-	34.977.761,41
	SEG	55.737,78	9.745,79	-	65.483,57
	SEJUS	781.138,33	69.095,76	-	850.234,09
	SEP	2.170,86	57.483,89	-	59.654,75
	SEGER	1.045.262,72	487.654,81	-	1.532.917,53
	SESA	8.582.622,04	1.432.556,20	-	10.015.178,24
	SESP	566.771,35	345.645,39	-	912.416,74
	SESPORT	18.978,88	-	-	18.978,88
	SEASTDH/SEADH	206.938,87	12.627,72	-	219.566,59
	VICE GOVERNADORIA	6.966,34	-	-	6.966,34
	Total	118.271.429,17	35.132.356,65	-	153.403.785,82

Em: R\$ 1,00

	ÓRGÃOS	APOSENTADOS	PENSÕES	IPAJM	FOLHA TOTAL
AUTARQUIAS	ADERES	-	-	-	-
	AGERH	-	-	-	-
	DER/ES	835.583,99	88.807,75	-	924.391,74
	FAMES	100.793,52	8.077,31	-	108.870,83
	FAPES	-	-	-	-
	ESESP	-	-	-	-
	IASES	462.065,37	21.550,82	-	483.616,19
	IEMA	8.310,07	2.132,93	-	10.443,00
	IJSN	407.081,30	14.176,04	-	421.257,34
	IDAF	506.756,47	42.719,60	-	549.476,07
	INCAPER	1.059.699,78	82.368,52	-	1.142.068,30
	IOPES	-	-	-	-
	PROCON	-	-	-	-
	RTV-ES	137.983,09	48.212,87	-	186.195,96
	ASPE	-	-	-	-
	DETRAN	592.764,68	19.066,17	-	611.830,85
	DIO	164.155,38	38.130,28	-	202.285,66
	IPAJM	524.662,60	80.048,29	-	604.710,89
	JUCEES	91.029,09	8.305,35	-	99.334,44
	IPEM	-	-	-	-
	PRODEST	-	-	-	-
	SUPPIN	11.998,10	-	-	11.998,10
	IDURB	-	-	-	-
	ARSI	-	-	-	-
	Total	4.902.883,44	453.595,93	-	5.356.479,37

TOTAL FOLHA: APOSENTADOS EFETIVOS E PENSÕES

158.760.265,19

Fonte: Relatórios SIARHES - Administração Direta e Autarquias.

DEMONSTRATIVO DA EVOLUÇÃO DE CARGOS EM DESIGNAÇÃO TEMPORÁRIA

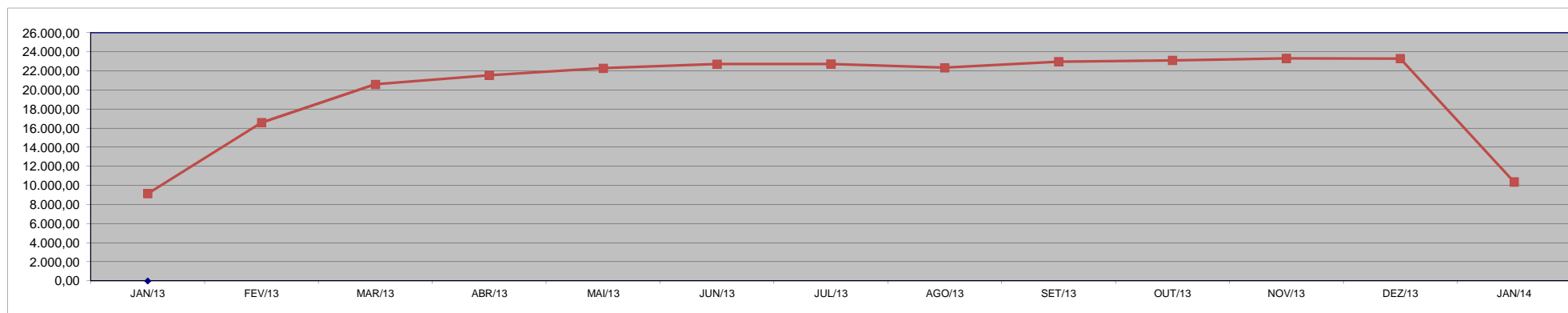
ÓRGÃOS		JAN/13	FEV/13	MAR/13	ABR/13	MAI/13	JUN/13	JUL/13	AGO/13	SET/13	OUT/13	NOV/13	DEZ/13	JAN/14
SEGER - Adm ⁽¹⁾		-	-	-	-	-	-	-	-	-	-	-	-	295
S E D U	Adm	2.780	2.606	2.838	2.886	2.956	3.045	3.052	2.800	2.830	2.833	2.873	2.901	2.898
	Mag ⁽²⁾⁽³⁾	4	7.629	11.322	12.148	12.530	12.796	12.757	12.422	13.001	13.152	13.292	13.260	410
SEJUS		1.955	2.003	2.041	2.075	2.140	2.169	2.142	2.097	2.112	2.077	2.069	2.083	2.055
SESA (IESP)		3.352	3.344	3.313	3.358	3.559	3.597	3.669	3.904	3.888	3.901	3.927	3.910	3.545
SESPORT		40	37	44	44	46	46	48	49	48	50	49	47	47
SUB TOTAL		8.131	15.619	19.558	20.511	21.231	21.653	21.668	21.272	21.879	22.013	22.210	22.201	9.250
FAMES		70	69	69	69	69	69	69	69	69	67	68	67	63
IASES (ICAES)		858	803	887	911	906	911	907	916	924	921	931	925	925
IEMA		-	-	-	-	-	-	-	-	-	-	-	-	27
IDAF		89	85	82	56	76	80	81	84	81	84	82	78	76
IOPES		-	-	-	-	-	-	-	-	14	17	23	23	32
SUB TOTAL		1.017	957	1.038	1.036	1.051	1.060	1.057	1.069	1.088	1.089	1.104	1.093	1.123
TOTAL		9.148	16.576	20.596	21.547	22.282	22.713	22.725	22.341	22.967	23.102	23.314	23.294	10.373

Fonte: Relatórios SIARHES - Administração Direta e Autarquias.

Notas: (1) - Refere-se aos DTs Assistentes de Gestão e Cuidadores distribuídos nas unidades orçamentárias onde efetivamente prestam serviços.

(2) - A redução observada no Magistério deve-se ao encerramento dos contratos de professores em designação temporária tanto na SEDU quanto na FAMES por encerramento de ano letivo.

(3) - Corresponde a jornada de 25:00 horas e não ao quantitativo de números funcionais.



DEMONSTRATIVO DA EVOLUÇÃO DO VALOR DA FOLHA DE PAGAMENTO DOS SERVIDORES EM DESIGNAÇÃO TEMPORÁRIA

Em R\$ 1.000,00

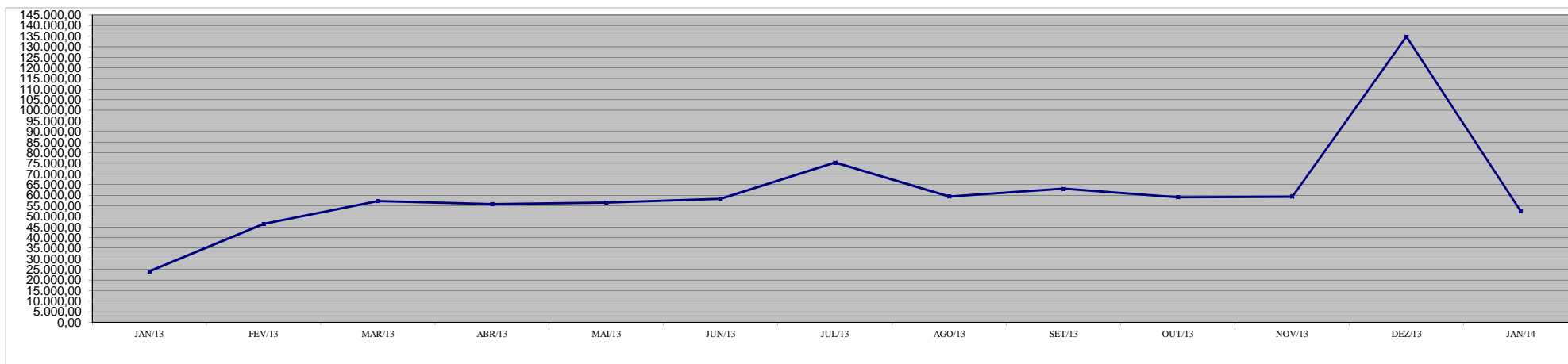
ÓRGÃOS		JAN/13	FEV/13	MAR/13	ABR/13	MAI/13	JUN/13	JUL/13	AGO/13	SET/13	OUT/13	NOV/13	DEZ/13	JAN/14
SEGER - Adm		-	-	-	-	-	-	-	-	-	-	-	-	1.176,65
S E D U	Adm	4.261,75	2.392,98	2.725,47	2.650,80	2.737,16	2.812,50	4.200,50	2.546,44	2.545,10	2.646,05	2.657,76	6.692,82	2.657,13
	Mag	1.112,20	17.454,32	32.541,64	30.927,50	30.346,19	32.267,08	46.599,14	32.127,01	32.090,58	31.856,08	31.804,83	81.904,75	1.799,90
SEJUS		5.910,07	5.986,83	6.230,17	6.564,40	6.909,17	6.217,37	7.307,14	6.084,03	6.712,33	5.946,49	6.008,69	13.954,96	6.530,93
SESA (IESP) (1)(2)		9.769,09	18.055,29	12.909,42	13.075,45	13.851,98	14.231,85	14.602,34	15.772,32	15.467,92	14.869,75	15.345,98	25.347,83	36.878,08
SESPORT		56,97	47,26	62,26	55,67	58,81	59,78	60,37	63,25	65,67	64,57	61,92	137,96	59,41
SUB TOTAL		21.110,08	43.936,68	54.468,95	53.273,82	53.903,31	55.588,59	72.769,49	56.593,05	56.881,59	55.382,94	55.879,18	128.038,32	49.102,11
FAMES		308,71	275,08	249,32	252,73	252,84	261,70	264,15	264,72	266,09	262,16	265,24	589,81	249,17
IASES (ICAES)		2.534,12	2.044,02	2.287,73	2.188,34	2.224,20	2.296,45	2.264,95	2.400,40	5.711,52	3.161,29	2.886,04	5.782,52	2.672,25
IEMA		-	-	-	-	-	-	-	-	-	-	-	-	85,11
IDAF		119,31	106,82	131,26	82,33	113,93	110,34	131,83	127,02	107,36	110,98	109,09	225,21	101,27
IOPES		-	-	-	-	-	-	-	-	98,17	104,15	140,21	189,77	178,63
SUB TOTAL		2.962,14	2.425,91	2.668,30	2.523,40	2.590,97	2.668,49	2.660,93	2.792,13	6.183,13	3.638,58	3.400,59	6.787,30	3.286,44
TOTAL		24.072,23	46.362,59	57.137,26	55.797,22	56.494,29	58.257,07	75.430,42	59.385,18	63.064,72	59.021,52	59.279,77	134.825,62	52.388,55

Fonte: Relatórios SIARHES - Administração Direta e Autarquias.

Notas: (1) - No mês de fev./2013 foram pagas aos DTs da Saúde, diferenças retroativas aos meses de dez/2012 e jan/2013 decorrentes da instituição do subsídio pela L.C. nº 646/2012 para estes servidores .

(2) - No mês de janeiro/2014, o aumento refere-se ao pagamento da gratificação de insalubridade retroativa jan/2013, paga aos DTs que passaram a receber por subsídio na época.

Observação: Nestes valores de folha de pagamento estão incluídos encargos sociais patronais.



**DEMONSTRATIVO DOS GASTOS COM ESCALA ESPECIAL
POLÍCIAS CIVIL, MILITAR E CORPO DE BOMBEIROS**

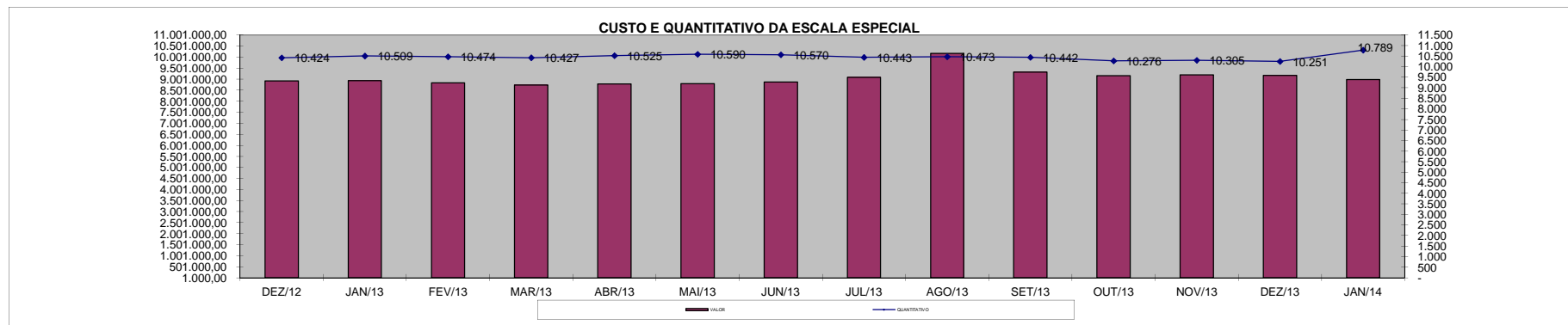
Em R\$ 1,00

Órgãos	dez/12		jan/13		fev/13		mar/13		abr/13		mai/13		jun/13	
	Nº Serv.	Valor R\$	Nº Serv.	Valor R\$	Nº Serv.	Valor R\$	Nº Serv.	Valor R\$	Nº Serv.	Valor R\$	Nº Serv.	Valor R\$	Nº Serv.	Valor R\$
Corpo de Bombeiro	1.046	724.580,88	1.058	745.626,31	1.071	793.008,30	1.058	745.627,15	1.066	751.238,61	1.161	824.888,31	1.162	788.457,61
Polícia Civil	2.249	2.860.993,40	2.261	2.688.427,38	2.230	2.639.109,12	2.210	2.586.607,45	2.294	2.630.593,76	2.268	2.614.889,45	2.296	2.691.061,46
Polícia Militar	7.129	5.335.075,44	7.190	5.505.146,85	7.173	5.397.131,72	7.159	5.404.896,92	7.165	5.397.334,68	7.161	5.355.158,25	7.112	5.398.039,17
Total	10.424	8.920.649,72	10.509	8.939.200,54	10.474	8.829.249,14	10.427	8.737.131,52	10.525	8.779.167,05	10.590	8.794.936,01	10.570	8.877.558,24

Em R\$ 1,00

Órgãos	jul/13		ago/13		set/13		out/13		nov/13		dez/13		jan/14	
	Nº Serv.	Valor R\$	Nº Serv.	Valor R\$	Nº Serv.	Valor R\$	Nº Serv.	Valor R\$	Nº Serv.	Valor R\$	Nº Serv.	Valor R\$	Nº Serv.	Valor R\$
Corpo de Bombeiro	1.167	833.831,39	1.168	837.962,04	1.158	829.601,64	1.091	785.986,51	1.151	881.912,06	1.151	867.289,28	1.161	854.721,96
Polícia Civil	2.215	2.681.326,85	2.278	3.712.848,50	2.270	2.843.244,90	2.243	2.801.053,26	2.243	2.804.369,90	2.241	2.792.063,64	2.274	2.514.791,66
Polícia Militar	7.061	5.569.507,86	7.027	5.612.672,24	7.014	5.643.307,86	6.942	5.572.532,49	6.911	5.513.765,48	6.859	5.513.830,31	7.354	5.618.520,98
Total	10.443	9.084.666,10	10.473	10.163.482,78	10.442	9.316.154,40	10.276	9.159.572,26	10.305	9.200.047,44	10.251	9.173.183,23	10.789	8.988.034,60

Fonte: Relatórios SIARHES - Administração Direta



DEMONSTRATIVO DO CUSTO DO AUXÍLIO ALIMENTAÇÃO PAGO EM FOLHA

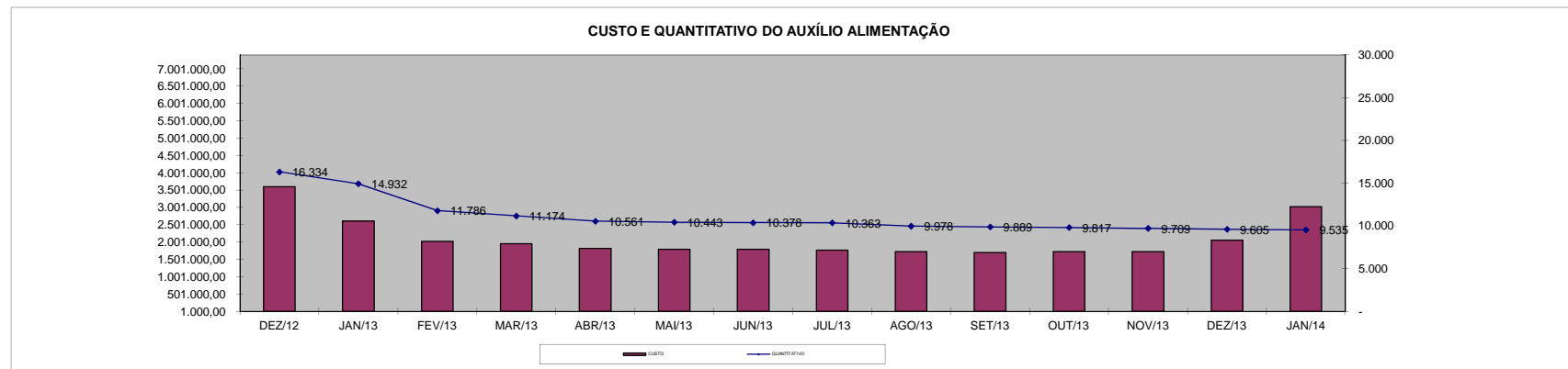
Em R\$ 1,00

Especificação	dez/12		jan/13		fev/13		mar/13		abr/13		mai/13		jun/13	
	Nº Serv.	Valor	Nº Serv.	Valor	Nº Serv.	Valor	Nº Serv.	Valor	Nº Serv.	Valor	Nº Serv.	Valor	Nº Serv.	Valor
Adm. Direta	14.663	3.263.512,39	13.254	2.301.225,80	10.155	1.729.693,94	9.557	1.651.342,81	8.983	1.532.378,79	8.843	1.500.537,55	8.788	1.502.711,93
Civil	13.351	3.013.211,06	11.955	2.055.353,80	8.870	1.487.688,07	8.291	1.406.251,08	7.943	1.334.114,79	7.654	1.273.661,82	7.618	1.277.959,93
Militar	1.312	250.301,33	1.299	245.872,00	1.285	242.005,87	1.266	245.091,73	1.040	198.264,00	1.189	226.875,73	1.170	224.752,00
Adm. Indireta	1.671	331.076,42	1.678	308.410,66	1.631	295.958,74	1.617	298.859,67	1.578	289.765,82	1.600	292.220,19	1.590	293.671,37
Total Geral	16.334	3.594.588,81	14.932	2.609.636,46	11.786	2.025.652,68	11.174	1.950.202,48	10.561	1.822.144,61	10.443	1.792.757,74	10.378	1.796.383,30

Em R\$ 1,00

Especificação	jul/13		ago/13		set/13		out/13		nov/13		dez/13		jan/14	
	Nº Serv.	Valor	Nº Serv.	Valor	Nº Serv.	Valor	Nº Serv.	Valor	Nº Serv.	Valor	Nº Serv.	Valor	Nº Serv.	Valor
Adm. Direta	8.709	1.457.895,21	8.363	1.427.929,52	8.293	1.404.464,80	8.223	1.432.741,17	8.140	1.437.938,00	8.040	1.739.141,35	7.977	2.412.016,07
Civil	7.543	1.237.672,27	7.211	1.203.420,99	7.157	1.184.558,66	7.129	1.224.078,50	7.077	1.238.178,00	7.021	1.545.418,15	6.989	2.069.520,07
Militar	1.166	220.222,94	1.152	224.508,53	1.136	219.906,14	1.094	208.662,67	1.063	199.760,00	1.019	193.723,20	988	342.496,00
Adm. Indireta	1.654	305.270,55	1.615	297.378,46	1.596	294.697,32	1.594	292.514,96	1.569	288.094,44	1.565	316.290,93	1.558	608.329,38
Total Geral	10.363	1.763.165,76	9.978	1.725.307,98	9.889	1.699.162,12	9.817	1.725.256,13	9.709	1.726.032,44	9.605	2.055.432,28	9.535	3.020.345,45

Fonte: Relatórios SIARHES - Administração Direta e Autarquias (inclui pagamentos retroativos).



DEMONSTRATIVO DO QUANTITATIVO E DOS GASTOS COM ESTAGIÁRIOS - ADM. DIRETA

Em R\$ 1,00

Órgãos	dez/2012		jan/2013		fev/2013		mar/2013		abr/2013		mai/2013		jun/2013	
	Quant.	Valor	Quant.	Valor	Quant.	Valor	Quant.	Valor	Quant.	Valor	Quant.	Valor	Quant.	Valor
SECONT/AGE	21	9.429,32	21	9.313,91	19	10.084,32	21	10.727,28	20	9.644,40	21	9.800,78	22	11.488,59
Casa Civil	10	4.963,10	10	4.872,96	10	5.076,00	10	5.076,00	10	5.076,00	11	5.078,76	10	5.279,00
Casa Militar	11	4.963,03	6	3.045,60	8	4.196,16	10	5.262,12	10	5.076,00	10	5.076,00	10	5.279,00
PGE	137	53.732,01	101	48.867,48	106	52.265,88	110	54.110,16	108	54.228,60	120	52.485,94	101	51.423,57
SEAG	25	12.403,63	19	9.644,40	21	10.761,12	22	11.725,56	24	14.229,72	27	11.697,52	23	11.751,19
SEAMA	-	-	-	-	-	-	-	-	-	-	-	-	-	-
SECES/SECULT	59	23.577,89	40	20.100,96	44	22.638,96	45	22.486,68	49	23.484,96	52	25.297,80	51	26.144,78
SEPLOG/SEGER	87	35.414,23	63	31.455,36	68	33.467,76	70	35.498,16	70	35.684,28	81	35.589,30	69	34.953,08
SECOM	14	5.948,40	11	5.583,60	13	6.971,04	15	7.800,12	16	8.240,04	19	7.622,48	16	8.252,84
SEDU	1.076	505.939,71	474	239.266,90	720	349.200,90	833	438.498,72	996	518.663,13	1.157	572.457,67	1.296	762.708,73
SEDURB	16	7.602,96	15	7.614,00	16	8.256,96	17	7.986,24	14	7.106,40	18	8.208,18	18	8.903,91
SEFA	150	68.165,69	127	65.309,40	130	63.348,48	132	62.908,56	128	64.346,76	150	66.366,11	132	68.174,23
SEG	30	13.404,87	28	14.424,48	30	13.688,28	28	14.297,40	28	15.166,68	30	13.793,05	26	13.091,92
SEJUS	214	92.715,25	177	91.691,04	181	92.450,88	182	92.840,04	171	88.237,80	201	87.562,18	179	96.977,75
SEP	21	10.408,96	19	9.187,56	19	9.779,76	19	9.424,44	20	9.965,88	24	9.652,53	20	10.597,93
SEADH	67	28.766,12	58	27.858,96	58	29.728,44	61	30.033,00	59	30.016,08	72	29.505,74	58	29.573,23
SEDETUR/SEDES	21	8.367,76	17	8.544,60	18	8.849,16	20	8.832,24	18	8.426,16	17	8.561,52	17	8.974,30
SETUR	15	6.476,36	15	7.593,12	14	7.580,16	15	7.157,16	14	7.106,40	14	6.632,64	14	7.475,88
SEDIT/SETOP	14	5.963,79	12	6.040,44	11	5.854,32	13	6.057,36	11	5.194,44	15	6.435,11	12	6.141,24
SECT/SECTIT	22	8.916,04	17	7.580,16	18	8.967,60	18	9.136,80	16	7.309,44	20	7.736,83	17	9.820,30
SESA	245	186.232,89	185	166.952,88	199	157.039,09	218	183.294,90	225	190.061,10	234	188.826,09	229	192.005,04
SESP	54	21.801,77	36	18.273,60	41	20.439,36	43	21.234,60	44	23.045,04	46	22.642,92	48	24.852,60
SESPORT	304	138.748,71	248	124.250,40	231	115.072,92	209	102.569,04	222	106.763,76	235	116.331,25	249	132.675,53
APE	22	7.718,04	17	8.510,76	18	8.764,56	19	9.492,12	19	9.644,40	22	9.147,96	18	9.502,20
Defensoria Pública	257	154.737,68	255	158.040,36	265	169.261,28	282	175.930,52	282	164.132,12	282	167.593,76	289	172.221,22
Polícia Civil	232	106.958,76	200	96.562,44	207	114.074,64	218	112.568,76	227	115.022,16	246	120.681,32	243	130.214,01
Polícia Militar - HPM	17	15.861,00	17	17.289,00	17	17.289,00	17	17.289,00	18	18.306,00	18	18.306,00	17	16.305,90
Polícia Militar	415	184.965,39	356	179.249,60	370	180.570,24	361	180.925,56	361	181.230,12	380	183.795,88	368	193.915,30
CBMES	52	24.545,13	41	13.837,68	46	30.269,88	50	26.429,04	53	27.376,52	55	26.904,21	53	27.644,36
Vice-Governadoria	5	1.995,16	5	2.284,20	5	2.538,00	5	2.538,00	5	2.538,00	5	2.538,00	5	2.639,50
TOTAL DA DIRETA	3.613	1.750.723,65	2.590	1.403.245,85	2.903	1.558.485,15	3.063	1.672.129,58	3.238	1.755.322,43	3.582	1.826.327,53	3.610	2.078.987,13

Em R\$ 1,00

Órgãos	jul/2013		ago/2013		set/2013		out/2013		nov/2013		dez/2013		jan/2014	
	Quant.	Valor	Quant.	Valor	Quant.	Valor	Quant.	Valor	Quant.	Valor	Quant.	Valor	Quant.	Valor
SECONT/AGE	22	11.244,27	22	10.364,44	21	10.593,20	19	10.417,23	19	9.519,80	20	9.223,05	18	9.717,49
Casa Civil	10	5.279,00	10	4.979,86	10	5.578,14	10	5.279,00	10	5.279,00	10	5.279,00	9	4.785,55
Casa Militar	10	5.279,00	10	5.279,00	10	5.279,00	10	5.279,00	10	4.821,49	9	4.751,10	4	2.266,11
PGE	107	54.760,83	111	56.502,90	111	57.065,97	108	56.379,72	107	54.971,98	103	53.722,63	95	48.789,08
SEAG	22	11.948,13	21	11.085,90	23	12.317,67	20	9.977,31	22	12.370,45	23	12.458,44	22	13.733,83
SEAMA	-	-	-	-	-	-	-	-	-	-	-	-	-	-
SECES/SECULT	46	22.506,14	63	30.653,37	80	42.214,38	82	43.076,64	79	41.668,91	79	41.704,10	77	43.246,93
SEPLOG/SEGER	60	32.360,27	72	40.138,01	74	40.032,41	77	39.891,64	76	39.205,37	75	38.448,71	61	32.618,24
SECOM	17	8.833,53	15	7.918,50	12	6.334,80	13	7.478,58	15	8.551,98	15	7.496,18	11	6.004,68
SEDU	1.320	664.216,29	1.362	692.930,87	1.365	672.397,22	1.427	705.642,18	1.467	730.620,28	1.281	634.699,23	631	298.484,80
SEDURB	14	7.003,47	16	9.291,05	15	8.217,64	15	7.918,50	17	9.203,06	17	8.974,30	15	8.442,01
SEFAZ	131	66.972,91	130	69.295,66	129	67.887,94	133	68.451,03	136	69.682,81	141	75.049,78	124	68.093,76
SEG	27	14.411,67	30	16.171,34	29	15.625,84	32	16.646,45	31	16.188,93	32	17.051,17	30	17.142,86
SEJUS	173	90.997,09	178	94.335,75	175	94.300,53	181	97.591,12	190	100.600,15	187	100.125,02	151	83.210,20
SEP	18	8.763,14	22	11.473,02	22	11.613,80	22	10.962,72	21	11.085,90	22	11.367,45	21	11.541,29
SEADH	60	32.430,65	61	31.198,90	61	31.075,72	59	30.635,79	61	31.198,89	61	32.342,68	52	27.603,34
SEDETUR/SEDES	18	9.625,38	19	10.206,07	19	10.030,10	19	10.030,10	17	8.974,30	19	10.100,49	16	8.388,36
SETUR	12	5.754,11	12	5.789,30	14	7.566,57	15	7.478,59	14	7.214,63	15	8.129,66	12	6.550,56
SEDIT/SETOP	13	6.985,88	11	5.806,90	12	6.194,03	12	5.525,35	12	6.317,20	13	7.091,46	12	6.550,56
SECT/SECTIT	17	9.097,48	18	9.678,17	17	7.760,14	20	11.244,27	22	12.282,47	22	10.909,93	20	11.410,30
SESA	212	203.295,97	229	212.989,33	229	207.763,11	225	206.812,88	224	208.238,21	226	206.936,05	167	179.075,24
SESP	48	26.711,73	48	26.025,47	47	24.811,30	51	26.817,32	50	26.342,21	50	26.395,00	43	22.594,87
SESPORT	262	141.471,81	271	144.167,50	269	139.252,82	287	152.292,59	291	151.843,53	290	153.245,21	255	137.295,74
APE	18	10.082,89	18	9.502,20	18	9.502,20	17	8.974,30	19	9.924,52	19	9.660,57	19	11.339,54
Defensoria Pública	297	174.869,66	300	180.158,25	295	174.961,26	293	174.199,80	320	187.892,83	312	184.685,63	285	166.176,68
Polícia Civil	245	130.127,37	250	132.256,55	252	132.450,11	249	131.411,91	254	132.942,81	254	133.417,92	192	98.729,89
Polícia Militar-HPM	18	18.272,10	17	17.289,00	17	17.289,00	17	17.289,00	17	17.289,00	17	17.289,00	17	18.462,00
Polícia Militar	368	193.880,07	367	192.648,31	363	190.659,86	358	188.372,31	350	184.465,86	356	192.701,10	249	134.668,59
CBMES	51	26.922,90	53	28.154,67	54	29.333,64	55	28.946,52	53	27.978,70	54	28.717,76	57	19.888,32
Vice-Governadoria	5	2.639,50	5	2.639,50	5	2.639,50	5	2.639,50	5	2.639,50	5	2.516,32	6	2.470,46
TOTAL DA DIRETA	3.621	1.996.743,24	3.741	2.068.929,79	3.748	2.040.747,90	3.831	2.087.661,35	3.909	2.129.314,77	3.727	2.044.488,94	2.671	1.499.281,28

Fonte: Relatórios SIARHES - Administração Direta e Autarquias.

DEMONSTRATIVO DO QUANTITATIVO E DOS GASTOS COM ESTAGIÁRIOS - AUTARQUIAS

Órgãos	dez/2012		jan/2013		fev/2013		mar/2013		abr/2013		mai/2013		jun/2013	
	Quant.	Valor	Quant.	Valor	Quant.	Valor	Quant.	Valor	Quant.	Valor	Quant.	Valor	Quant.	Valor
IDURB	18	6.285,63	13	6.718,32	12	5.245,20	10	4.737,60	9	4.314,60	8	4.010,04	12	6.783,52
ARSI	9	2.561,04	5	2.538,00	5	2.538,00	5	2.538,00	9	4.771,44	9	5.015,05	10	5.015,05
ADERES	10	3.165,51	5	2.538,00	6	2.994,84	7	2.977,92	4	2.030,40	6	3.316,32	6	3.167,40
ASPE	9	3.575,24	7	3.248,64	6	3.045,60	6	3.045,60	6	3.045,60	6	3.045,60	6	2.745,08
DERTES/DER	50	20.414,24	30	13.417,56	19	9.965,88	35	17.051,04	37	19.677,96	39	19.779,48	40	20.792,49
DETRAN	138	59.155,93	110	55.647,72	124	63.674,18	128	63.283,88	135	70.322,60	143	72.788,92	141	74.592,03
DIO	20	8.047,05	16	8.212,32	14	7.055,64	18	8.950,68	18	9.136,80	19	9.458,28	19	10.030,10
FAMES	42	17.006,25	5	2.430,40	4	2.030,40	9	4.313,52	33	12.710,40	38	15.663,33	52	23.325,88
FAPES	22	8.933,85	14	6.751,08	13	7.021,80	13	6.294,24	15	7.360,20	15	7.546,32	22	9.429,13
ESESP	5	2.483,00	4	2.030,40	4	2.030,40	4	2.030,40	4	2.030,40	5	2.318,04	8	3.959,26
ICAES	35	13.703,85	27	13.481,28	27	13.772,88	29	13.654,44	25	12.436,20	28	14.754,24	31	16.041,40
IDAF	34	11.809,26	20	9.593,64	24	12.351,60	23	11.776,32	25	12.859,20	26	13.349,88	25	12.493,63
IEMA	96	39.258,60	75	38.250,00	79	40.771,59	78	39.457,44	78	39.525,12	83	40.112,40	85	41.924,40
INCAPER	31	12.256,01	20	10.492,80	23	12.212,95	22	11.267,80	24	12.249,16	25	13.315,12	26	14.630,04
IOPES	25	8.977,36	18	8.758,23	18	8.696,88	19	8.933,76	17	8.256,96	19	9.542,88	19	9.970,54
IPAJM	51	21.646,54	39	19.807,20	40	21.708,36	44	21.657,60	42	21.319,20	42	20.710,08	45	24.939,90
IPES/JSN	33	12.289,52	21	10.185,84	22	9.373,68	23	11.759,40	24	12.300,84	24	11.742,48	22	11.613,80
IPEM	10	3.010,90	8	4.186,80	8	3.773,16	7	3.553,20	7	3.553,20	7	3.553,20	7	3.290,58
PROCON	36	13.390,96	28	14.796,00	29	13.197,60	28	13.891,32	32	15.554,95	31	15.295,68	27	13.391,06
ITUPRODEST	31	14.771,77	37	15.235,85	30	14.618,88	33	16.175,52	33	16.513,92	33	16.903,08	34	17.913,41
JUCEES	38	14.979,32	29	13.722,12	26	11.812,49	27	12.419,28	29	14.568,12	29	14.504,44	27	13.602,84
RTV-ES	52	19.179,44	35	17.359,92	38	18.399,60	39	19.576,44	37	18.205,92	38	19.254,96	38	20.060,20
SUPPIN	11	3.499,48	6	3.045,60	8	4.636,08	8	4.060,80	8	3.045,60	6	3.468,60	8	4.629,28
TOTAL DA INDIRETA	806	320.400,75	572	282.447,72	579	290.927,69	615	303.406,20	651	325.788,79	679	339.001,77	710	364.341,02

Órgãos	jul/2013		ago/2013		set/2013		out/2013		nov/2013		dez/2013		jan/2014	
	Quant.	Valor	Quant.	Valor	Quant.	Valor	Quant.	Valor	Quant.	Valor	Quant.	Valor	Quant.	Valor
IDURB	14	6.422,79	13	6.510,76	12	5.736,51	12	6.070,85	13	6.598,75	13	6.387,59	11	5.786,33
ARSI	9	4.751,10	10	4.522,34	10	5.120,63	10	5.279,00	10	4.346,38	10	4.821,49	9	4.840,14
ADERES	7	3.695,30	7	3.695,30	7	3.695,30	7	3.695,30	7	3.695,30	7	3.554,53	7	3.639,20
ASPE	7	3.448,95	7	3.695,30	7	3.695,30	7	3.607,32	7	3.642,51	7	3.695,30	7	3.821,16
DERTES/DER	39	21.080,80	39	19.813,85	37	18.546,88	37	19.268,35	39	20.341,74	41	21.379,95	34	15.048,11
DETRAN	145	76.191,98	152	78.973,60	145	77.352,69	144	76.122,95	150	80.806,37	158	82.438,82	134	75.651,74
DIO	18	9.502,20	18	9.343,83	18	9.607,78	17	8.974,30	19	8.974,30	19	10.065,30	15	7.733,30
FAMES	55	23.596,54	52	20.341,66	51	21.254,53	50	19.509,50	49	20.895,30	53	23.583,28	7	3.675,28
FAPES	13	6.493,17	22	11.047,08	20	9.906,93	23	12.018,52	23	11.754,57	22	11.578,61	22	11.918,38
ESESP	7	3.308,17	5	2.639,50	5	2.639,50	5	1.706,87	4	2.287,57	6	2.762,68	7	4.194,50
ICAES/IASES	28	14.658,02	31	17.209,54	33	17.395,36	37	20.094,71	37	19.620,29	36	19.004,40	32	17.595,75
IDAF	25	13.232,69	28	14.182,91	28	14.534,84	28	14.838,84	28	14.728,41	29	15.414,68	29	15.157,29
IEMA	83	42.902,90	84	43.580,86	82	42.583,92	80	41.050,32	81	44.273,21	82	43.446,17	82	42.412,21
INCAPER	28	15.399,55	27	14.290,96	24	13.024,00	25	13.657,48	25	13.499,11	25	13.161,45	16	8.315,57
IOPES	17	9.097,48	17	9.273,44	18	8.903,92	22	11.455,42	25	13.320,67	25	12.591,23	23	11.819,01
IPAJM	41	21.643,90	45	22.646,91	42	22.470,94	42	21.643,90	42	21.221,58	40	21.151,19	38	20.837,26
IPES/JSN	21	10.540,40	25	12.476,03	26	13.795,79	26	13.514,24	26	13.285,49	24	12.581,62	26	13.489,68
IPEM	5	2.639,50	5	2.639,50	5	2.357,95	6	2.445,94	5	2.885,85	6	2.586,71	4	1.655,24
PROCON	30	16.259,31	29	14.693,22	27	13.303,07	27	13.373,48	28	14.306,09	27	14.112,53	23	12.959,96
ITUPRODEST	34	17.579,07	34	18.511,69	34	17.543,88	34	17.438,30	34	16.875,21	32	16.241,72	33	18.100,77
JUCEES	27	14.165,93	32	16.403,43	29	14.852,20	28	15.010,57	30	15.855,21	31	16.471,10	29	15.135,65
RTV-ES	34	17.895,81	36	17.860,61	38	19.444,31	37	18.300,53	41	20.957,65	40	21.116,00	35	18.596,32
SUPPIN	7	3.413,75	8	3.976,65	7	3.888,86	7	3.695,30	9	4.082,04	7	3.695,30	9	4.329,45
TOTAL DA INDIRETA	694	357.919,31	726	368.328,97	705	361.655,09	711	362.771,99	730	378.253,60	740	381.841,65	632	336.712,30

Fonte: Relatórios SIARHES - Administração Direta e Autarquias.

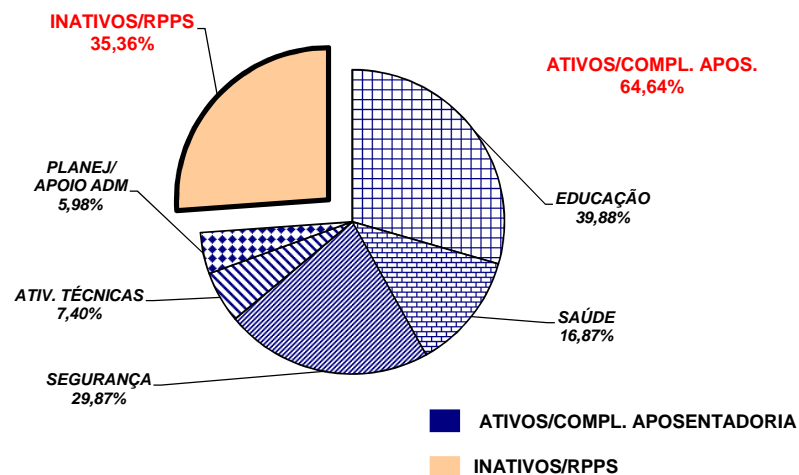
	dez/12		jan/13		fev/13		mar/13		abr/13		mai/13		jun/13	
TOTAL GERAL	4.419	2.071.124,40	3.162	1.685.693,57	3.482	1.849.412,84	3.678	1.975.535,78	3.889	2.081.111,22	4.261	2.165.329,30	4.320	2.443.328,15
	jul/13		ago/13		set/13		out/13		nov/13		dez/13		jan/14	
TOTAL GERAL	4.315	2.354.662,55	4.467	2.437.258,76	4.453	2.402.402,99	4.542	2.450.433,34	4.639	2.507.568,37	4.467	2.426.330,59	3.303	1.835.993,58

**DEMONSTRATIVO DO QUANTITATIVO E DA EVOLUÇÃO DA FOLHA DE PAGAMENTO COM PESSOAL DO PODER EXECUTIVO
NAS ÁREAS DE EDUCAÇÃO, SAÚDE, SEGURANÇA PÚBLICA E OUTROS
JANEIRO/2014**

Demonstrativo do Número de Servidores

ESPECIFICAÇÃO	DADOS MÊS JANEIRO/14	%	MÉDIA MENSAL FEV/13 A JAN/14	%
1 - ATIVOS/COMPL. APOSENTADORIA	47.788	59,71	57.671	64,64
EDUCAÇÃO (1)	12.551	26,26	22.998	39,88
SAÚDE (2)	9.794	20,49	9.732	16,87
SEGURANÇA (3)	17.518	36,66	17.227	29,87
OUTROS ATIV. TÉCNICAS (4)	4.346	9,09	4.267	7,40
OUTROS PLANEJ./APOIO ADM. (5)	3.579	7,49	3.448	5,98
2 - INATIVOS/RPPS	32.247	40,29	31.541	35,36
TOTAL	80.035	100,00	89.212	100,00

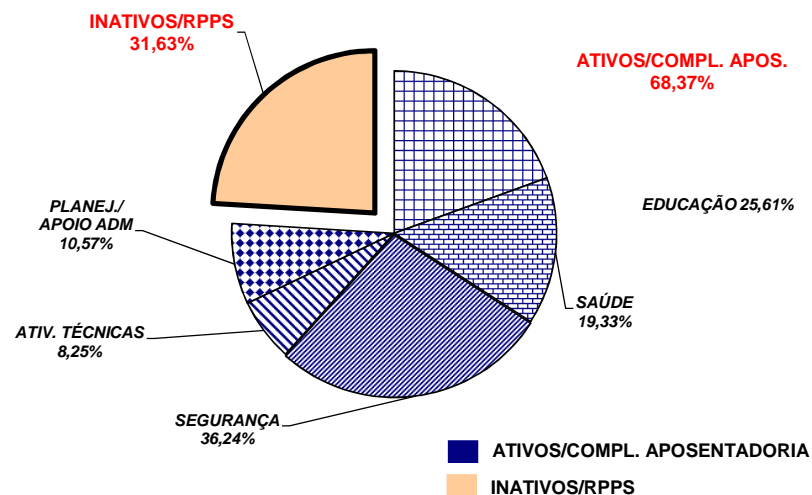
Fonte: Relatórios SIARHES - Administração Direta e Autarquias.



Demonstrativo dos Gastos

ESPECIFICAÇÃO	DADOS MÊS JANEIRO/14	%	MÉDIA MENSAL FEV/13 A JAN/14	%
1 - ATIVOS/COMPL. APOSENTADORIA	332.773,31	67,70	276.121,84	68,37
EDUCAÇÃO (1)	39.610,59	11,90	70.716,17	25,61
SAÚDE (2)	102.510,74	30,80	53.365,62	19,33
SEGURANÇA (3)	127.107,54	38,20	100.073,59	36,24
OUTROS ATIV. TÉCNICAS (4)	25.023,47	7,52	22.783,40	8,25
OUTROS PLANEJ./APOIO ADM. (5)	38.520,97	11,58	29.183,06	10,57
2 - INATIVOS/RPPS	158.760,27	32,30	127.752,02	31,63
TOTAL	491.533,58	100,00	403.873,86	100,00

Fonte: Relatórios SIARHES - Administração Direta e Autarquias.



Notas:

(1) - Inclui SEDU CLT/Estatutário/DTA e DTM.

(2) - Inclui SESA - Efetivos, Comissionados e Contratados Temporários

(3) - Inclui PM/PC - Administrativos e Policiais; CBMES; HPM, SESP, SEJUS e IASES

(4) - Inclui SEAG; SEAMA; SECULT; SETADES/SEASTDH/SEADH; SEDES; SETUR; SEDURB; SETOP; SESPORT; ADERES; AGERH; DER/ES; FAMES; ESESP; IEMA; IDAF; INCAPER, IOPES, DETRAN, IDURB e ARSI.

(5) - Inclui SECONT; APE; ASPE; SEG; Casa Civil; Vice Governadoria; Casa Militar; SECT/SECTIT; Defensoria Pública; PGE; SEP; SEGER; Previdência Complementar; Pensões Especiais; SECOM; SEFAZ; FAPES; IJSN; RTV-ES; DIO; IPAJM; PROCON; PRODEST; IPEM; JUCEES e SUPPIN

**DEMONSTRATIVO DA CONTRIBUIÇÃO PATRONAL E DOS SERVIDORES, DO
PODER EXECUTIVO, PARA O REGIME PRÓPRIO DE PREVIDÊNCIA SOCIAL - RPPS**

Em R\$ 1,00

ESPECIFICAÇÃO	MESES						
	DEZEMBRO/2012	JANEIRO/2013	FEVEREIRO/2013	MARÇO/2013	ABRIL/2013	MAIO/2013	JUNHO/2013
Contribuição Servidores	18.728.195,42	16.771.690,46	16.228.024,10	16.820.688,62	17.351.733,71	16.586.514,48	16.754.412,23
FF/Fundo Financeiro	14.813.804,30	13.254.761,50	12.741.775,29	13.217.427,07	13.719.874,73	13.026.350,48	12.798.077,11
FP/Fundo Previdenciário	3.914.391,12	3.516.928,96	3.486.248,81	3.603.261,55	3.631.858,98	3.560.164,00	3.956.335,12
Contribuição Patronal	31.645.458,64	27.416.259,91	26.568.897,64	27.894.454,15	28.899.074,43	27.168.667,36	28.836.689,93
FF/Fundo Financeiro	23.819.265,60	20.384.111,59	19.597.031,74	20.690.754,83	21.634.911,59	20.014.784,38	20.927.406,25
FP/Fundo Previdenciário	7.826.193,04	7.032.148,32	6.971.865,90	7.203.699,32	7.264.162,84	7.153.882,98	7.909.283,68
Total	50.373.654,06	44.187.950,37	42.796.921,74	44.715.142,77	46.250.808,14	43.755.181,84	45.591.102,16

ESPECIFICAÇÃO	MESES						
	JULHO/2013	AGOSTO/2013	SETEMBRO/2013	OUTUBRO/2013	NOVEMBRO/2013	DEZEMBRO/2013	JANEIRO/2014
Contribuição Servidores	16.741.987,63	17.700.194,94	17.455.055,64	16.928.326,49	16.837.108,48	17.169.511,33	21.898.664,37
FF/Fundo Financeiro	12.942.024,45	13.191.417,96	12.951.799,60	12.649.700,76	12.594.830,57	12.573.721,72	16.483.082,87
FP/Fundo Previdenciário	3.799.963,18	4.508.776,98	4.503.256,04	4.278.625,73	4.242.277,91	4.595.789,61	5.415.581,50
Contribuição Patronal	28.804.625,28	30.802.567,18	30.085.300,87	28.944.753,17	28.844.850,43	29.351.741,76	35.421.882,95
FF/Fundo Financeiro	21.206.707,46	21.784.041,50	21.079.533,24	20.384.138,71	20.359.501,05	20.159.088,28	24.592.337,25
FP/Fundo Previdenciário	7.597.917,82	9.018.525,68	9.005.767,63	8.560.614,46	8.485.349,38	9.192.653,48	10.829.545,70
Total	45.546.612,91	48.502.762,12	47.540.356,51	45.873.079,66	45.681.958,91	46.521.253,09	57.320.547,32

Fonte: Relatórios SIARHES - PRO2722R da Administração Direta e Autarquias.

Obs.: A partir de jan/10, com a edição da L.C. nº 5 39/2009, deixou de ser devida a parcela de IPAJM patronal dos aposentados e pensionistas.